
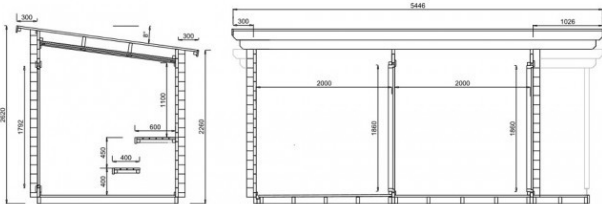


# Gartensauna Relax Room L mit Vorraum & Terrasse

**€ 9.850,00  
inkl. MwSt.  
und  
Versand**

## Product Images





## Short Description

- Saunaraum + Vorraum & Terrasse

- Breite 546 cm
- Tiefe mit Dachüberstand 228 cm
- Höhe 262 cm
- Bänke: Siehe Zeichnung
- Anschluss 380 Volt - 6000 Watt oder 9000 Watt!
- 2 - 6 Personen Modell
- Gewicht ca. 1800 kg
- Dicke 40 mm
- Glaselemente und Türe in bronze (getöntem) Glas
- unbehandelt und nicht montiert geliefert

## Additional Information

---

|                                   |  |
|-----------------------------------|--|
| Ausgestellt in:                   | SuperSauna Noord Brabant (NL)                          |
| Saunatyp                          | Gartensauna  |
| Vorraum                           | Ja   |
| Saunaraum                         | Ja   |
| Relax-Terrasse                    | Nein   |
| Länge Saunaraum                   | -  |
| Anzahl Bänke                      | 2  |
| Länge Saunabank                   | obere Bank 200 cm x 60 cm - untere Bank 200 cm x 40 cm |
| Personenanzahl                    | 2, 3, 4, 5, 6  |
| Anschluss Infrarot                | abhängig vom Infrarotset                               |
| Saunaofen Modell                  | konfigurationsabhängig                                 |
| Benötigter Anschluss Saunaofen    | 6000 Watt oder 9000 Watt Leistung / 380 V Anschluss    |
| Normale Steckdose                 | Nein   |
| Material                          | Fichte   |
| Bauart                            | Massiv   |
| Materialstärke                    | 40 mm  |
| Durchmesser                       | -  |
| Breite                            | 546 cm mit Dachüberstand                               |
| Tiefe                             | 228 cm mit Dachüberstand                               |
| Gesamthöhe                        | 262 cm   |
| Als Bausatz auf Palette geliefert | Ja   |
| Behandlung                        | unbehandelt  |
| Dachschindeln schwarz             | im Lieferumfang  |
| Abmessungen Palette               | 546 x 120 x 130 cm (+ ggf. Zubehör)                    |



## Zusätzliche Optionen

|   |   |            |
|---|---|------------|
| <b>Saunaofen mit Anschlusskabel und Steinen</b> | Design Tower 9 kW / 380 Volt mit interner Steuerung   | € 699,00   |
|   | Elektrischer 9 kW / 380 Volt Saunaofen mit interner Steuerung zur Wandmontage   | € 399,00   |
|   | Holzofen Harvia PRO 20 (erfüllt 2.BImSCHV Norm) komplett mit ca. 1 Meter Schornstein  | € 1.349,00 |
|   | Ohne Saunaofen  | € 0,00     |
| <b>Infrarot selbstbauset</b>                    | Nein  | € 0,00     |
|   | Ja, 2 einzelne Intense-Strahler mit Espoo-Rückenstützen und Schaltern am Strahler   | € 699,00   |
|   | Ja, komplettes Set mit Steuerung mit 6 Strahlern (3 Intense-Strahler inkl Espoo-Rückenstütze + 2 Carbon-Strahler an der Rückwand plus 1 Carbon-Strahler für unter der Bank, Audiosystem (Radio Bluetooth USB) mit 2 Lautsprechern | € 1.399,00 |
| <b>Zubehör:</b>                                 | Sauna - Set (Eimer, Kelle, Thermo-Hygrometer, Sanduhr)  | € 69,00    |
|   | Saunalampe  | € 69,00    |
|   | 1x Premium Rückenstütze aus Erle  | € 119,00   |
|   | 1x Saunakissen 195cm für die Liegefläche  | € 159,00   |
|   | 2x Saunakissen 195cm für die Liegefläche  | € 318,00   |
|   | 1x ergonomische Rückenstütze  | € 59,00    |
|   | 2x ergonomische Rückenstütze  | € 118,00   |
|   | 1x Kopfstütze Nordic  | € 69,00    |
|   | 2x Kopfstütze Nordic  | € 138,00   |
|   | Mit Schlüssel abschließbare Türe  | € 159,00   |
| <b>Lieferung Bordsteinkante mit 40 Tonner</b>   | Ich bestätige, dass die Anlieferung mit einem 40 Tonner möglich ist - NRW   | € 0,00     |
|   | Ich bestätige, dass die Anlieferung mit einem 40 Tonner möglich ist - Außerhalb NRW   | € 300,00   |
| <b>Bemerkung:</b>                               |   | € 0,00     |

# Beschreibung

---





## Gartensauna Relax Room L

Wer möchte nicht nach einem anstrengenden Tag nach Hause kommen und in der eigenen Sauna entspannen können?

Das 3-6 Personen Saunahaus Relax Room L, mit einer Breite von 546 cm und einer Tiefe inkl. Dachüberstand von 228 cm, ist Standard mit 8 mm getöntem Sicherheitsglas ausgeführt. Die Gartensauna wird Standard mit 2 Bänken á 192 cm Länge geliefert. Die obere Bank hat eine Tiefe von 60 cm und die untere Bank eine Tiefe von 40 cm. Diese Gartensauna können Sie als finnische Sauna mit einem Elektro- oder Holzofen betreiben. Gegen einen Aufpreis kann diese Sauna auch mit einzelnen Infrarotstrahlern oder einem kompletten Infrarotset ausgeführt werden. Diese Sauna können Sie als rein finnische Sauna oder als Kombisauna mit beidem bekommen. Durch die Infrarotstrahler erhalten Sie eine therapeutische Tiefenwirkung auf Muskeln und Gelenke und bei der finnischen Sauna können Sie nach Belieben Aufgüsse machen. Das Infrarot dient nicht dazu, die Kabine auf Temperatur zu bringen, sondern um die therapeutische Tiefenwirkung auf Muskeln und Gelenke zu erreichen. Bei dieser Variante erhalten Sie auch einen Vorraum, den Sie zum Beispiel als Umkleideraum oder Ruheraum nutzen können. Hier können Sie Ihrem Bademantel aufhängen oder auf der 192 cm langen und 50 cm tiefen Bank relaxen. Hinzu kommt eine Terasse, auf der Sie ebenfalls relaxen können.

Durch die große Glasfront sind die Relax Room Modell ein echter Blickfang für jeden Garten und können prima integriert werden. Indem Sie diese moderne Sauna von SuperSauna® in Ihren Garten integrieren, wird eine sehr luxuriöse Atmosphäre geschaffen. So genießen Sie nicht nur die Sitzungen in der Sauna, sondern auch den Anblick.



## **TECHNISCHE DATEN DER GARTENSAUNA:**

WÄNDE: 40 mm Fichtenrundholz, unbehandelt

BODENRAHMEN: Imprägnierter Grundrahmen

DACH: Dachbahnen 24 mm, EPDM (inkl. Kleber), Randabdeckungen aus Metall

SAUNA: Saunadecken-Innenverkleidung + PIR-Saunadämmung 30 mm.

TÜR: Vollglastür (690 x 1860 mm), Bronze, gehärtet 8 mm.

FENSTER: Gehärtetes Glas 8 mm in Holzrahmen, Bronze


Der Standardlieferumfang umfasst neben dem Korpus auch immer den Boden, das zum ausgewählten Modell zugehörige Glas und die Glastüre, ein Abschlussblech und eine Folie für das Dach, und Zu- und Abluftgitter.

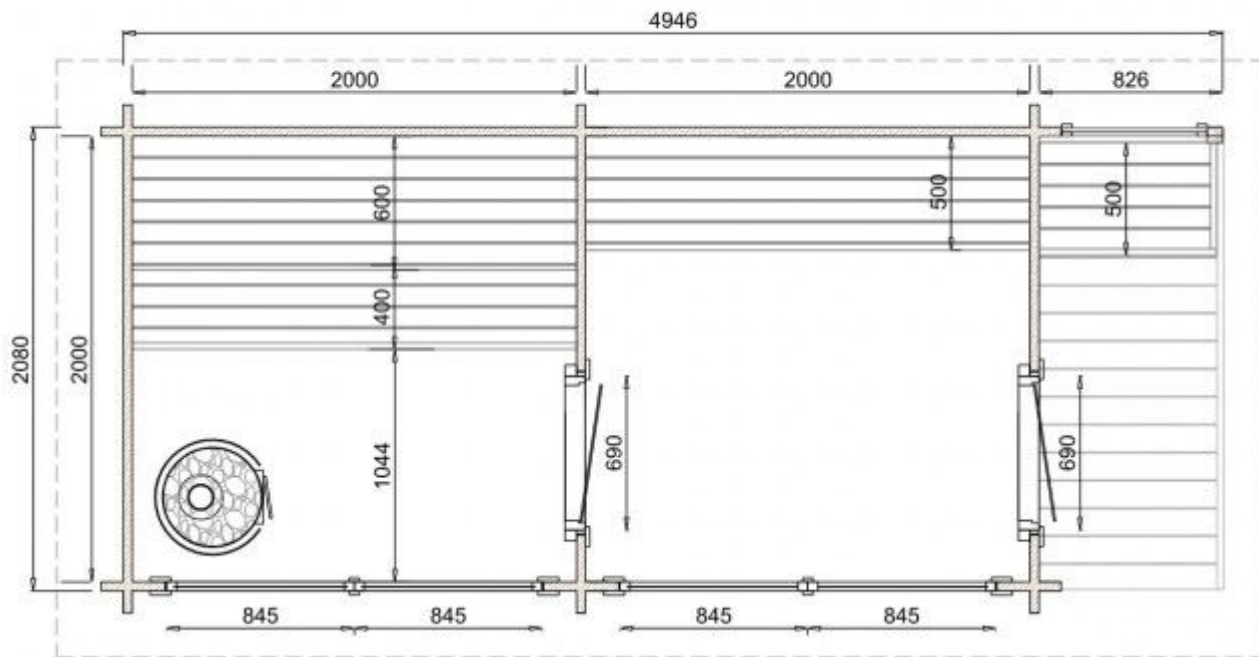




## Herrlich zuhause im eigenen Garten entspannen

Was könnte schöner sein, als zuhause im eigenen Garten herrlich zu entspannen. Sie können die Sauna jederzeit und so oft wie Sie wollen. Sie wählen Ihre bevorzugten Einstellungen, die am besten zu Ihnen passen. Genau so, wie Sie es sich wünschen. SuperSauna sorgt dafür, dass Sie das ganz einfach und zu einem guten Preis tun können.





#### TECHNISCHE DATEN DER GARTENSAUNA:

**WÄNDE:** 40 mm Fichtenrundholz, unbehandelt

**BODENRAHMEN:** Imprägnierter Grundrahmen

**DACH:** Dachbahnen 24 mm, EPDM (inkl. Kleber), Randabdeckungen aus Metall

**SAUNA:** Saunadecken-Innenverkleidung + PIR-Saunadämmung 30 mm.

**TÜR:** Vollglastür (690 x 1860 mm), Bronze (getönt), gehärtet 8 mm.

**FENSTER:** Gehärtetes Glas 8 mm in Holzrahmen, Bronze (getönt)

Der **Standradlieferumfang** umfasst neben dem Korpus auch immer den Boden, das zum ausgewählten Modell zugehörige Glas und die Glastüre, ein Abschlussblech und eine Folie für das Dach, und Zu- und Abluftgitter.

## Qualität

Dank unserer langjährigen Erfahrung in der Sauna Branche liefern wir Qualitätsprodukte zu einem äußerst guten Preis. Diese Gartensauna wird von den besten Fachmännern der Firma Arctic Saunas gefertigt. Es werden nur speziell ausgewählte skandinavische Qualitätshölzer verwendet.

## Holzarten

Für die Gartensauna selbst, können Sie aus zwei Holzarten wählen. Jede mit ihren eigenen unbestreitbaren Eigenschaften und Vorteilen!

### **Fichte: (Nutzungsdauer 10-15 Jahre / Festigkeitsklasse 3 / Pflegeleicht)**

Diese Holzart ist weiß, leicht und weich, was sie vielseitig, funktional und pflegeleicht macht. Fichtenholz kann nahezu beliebig farblich passend zu Ihrer Gartenlandschaft eingefärbt werden, was bei Thermoholz oder Lärche nicht möglich ist. Fichte ist eine der stärksten Holzarten, stark,

unnachgiebig und langlebig. Es ist von Natur aus nicht Fäulnis beständig, daher muss es regelmäßig behandelt und versiegelt werden, aber bei richtiger Pflege hält es sehr lange.

## **Thermoholz: (Nutzungsdauer 15-25 Jahre / Festigkeitsklasse 2 / Pflegeleicht)**

Thermoholz ist Holz, das einer Wärmebehandlung unterzogen wurde und dunkler als natürliches Holz ist. Außerdem ist es widerstandsfähiger gegen Witterungseinflüsse und Fäulnis. Thermoholz wird in einem mehrstufigen, chemiefreien Prozess mit hohen Temperaturen hergestellt. Thermoholz ist nachher viel leichter als zuvor. Bei der thermischen Modifizierung wird der Harzanteils um bis zu 90 % reduziert. Dadurch gibt das Holz auch bei hohen Temperaturen kein Harz mehr ab. Die Dämmeigenschaften des Holzes werden verbessert und es wird langlebiger und weniger anfällig für Verformungen durch Feuchtigkeit, was es zu einem idealen Holz für den Außenbereich macht. Eine Wärmebehandlung kann nicht an allen Bauteilen erfolgen. Behandelt sind Basisprofile. Nicht behandelt werden Bauteile wie Bänke, Bodenrost, Fenster, Türen, Türgriff und Verblendung.





## Unser Saunaofen

Bewährter, lang erprobter und am Häufigsten verwendeter Ofen:

**Unsere Empfehlung ist aufgrund des Volumens einen 9 kW / 380 Volt Ofen zu nutzen.**

**Auf Wunsch könnte auch ein 6 kW / 380 Volt Ofen geliefert werden. Hierfür könnten wir Sie gerne beraten.**

### Design Tower 4,5 kW / 6 kW / 9kW – 380 Volt mit interner Steuerung (links)

- Sawo ARI3-45 / ARI3-60 / ARI3-90
- Leistung: 4,5 kW / 6 kW / 9 kW
- Anschluss: 380 Volt Starkstrom
- Steuerung: Interne Steuerung mit 2 Drehreglern 1. Temperatur / 2. Zeit
- Abmessungen Ofen: 275 x x 925 x 275 mm (Breite / Höhe / Tiefe)

#### Kabel und Steine im Lieferumfang

### Harvia M3

Seit 01.01.2015 müssen holzbefeuerte Saunaöfen die 2.BImSCHV Norm erfüllen. Der Harvia M3 erfüllt diese Norm nicht.

Abmessungen Ofen: 390x710x430 mm (Breite / Höhe / Tiefe)

#### 1 Meter Schornstein und Steine im Lieferumfang

### Harvia PRO 20

Seit 01.01.2015 müssen holzbefeuerte Saunaöfen die 2.BImSCHV Norm erfüllen. Der Harvia Pro 20 erfüllt diese Norm nicht.

Abmessungen Ofen: 430x760x510 mm (Breite / Höhe / Tiefe)

#### 1 Meter Schornstein und Steine im Lieferumfang

## Huum Heat 12 (rechts)

Seit 01.01.2015 müssen holzbeheizte Saunaöfen die 2.BImSCHV Norm erfüllen. Der Huum Heat 12 erfüllt diese Norm.

Abmessungen Ofen: 450x750x490 mm (Breite / Höhe / Tiefe)

**1 Meter Schornstein und Steine im Lieferumfang**



## Elektrischer 3,6 kW 230 Volt Saunaofen mit interner Steuerung zur Wandmontage (links) NARVI MINEX

- Leistung: 3,6 kW
- Anschluss: 230 Volt
- Steuerung: Interne Steuerung mit 2 Drehreglern 1. Temperatur / 2. Zeit
- Abmessungen Ofen: 330 mm x 630 mm x 200 mm (Breite / Höhe / Tiefe)

**Dieser Ofen wird nicht angeboten, weil 3,6kW / 230 Volt bei dieser Größe nicht ausreichen würde. Das Volumen der Kabine ist zu groß.**

## Elektrischer 4,5 kW / 6 kW / 9kW – 380 Volt Saunaofen mit interner Steuerung zur Wandmontage (mitte)

- NARVI NM
- Leistung: 4,5 kW / 6 kW / 9 kW
- Anschluss: 380 Volt Starkstrom
- Steuerung: Interne Steuerung mit 2 Drehreglern 1. Temperatur / 2. Zeit
- Abmessungen Ofen: 430 mm x 580 mm x 300 mm (Breite / Höhe / Tiefe)

### Kabel und Steine im Lieferumfang

## Elektrischer 4,5 kW / 6 kW / 9kW – 380 Volt Saunaofen mit interner Steuerung zur Montage im Gestell (rechts)

Entspricht dem Ofen zur Wandmontage. Es wird lediglich ein Gestell mitgeliefert und der Ofen wird im Gestell installiert.

- NARVI NM
- Leistung: 4,5 kW / 6 kW / 9 kW
- Anschluss: 380 Volt Starkstrom
- Steuerung: Interne Steuerung mit 2 Drehreglern 1. Temperatur / 2. Zeit
- Abmessungen Ofen: 430 mm x 580 mm x 300 mm (Breite / Höhe / Tiefe)
- Abmessungen Gestell: 630 mm x 555 mm (+ 4 ca. 65 mm lange einstellbare FüÙe) x 405 mm (Breite / Höhe / Tiefe)

### Gestell, Kabel und Steine im Lieferumfang





## Comfort

Die Arctic Aussensaunen sind höher als 200 cm, wodurch Sie in der Sauna aufrecht stehen können. Hinzu kommt, dass dieser Hersteller extra breite Saunabänke mit einer Breite von 60 cm verbaut, die den Sitz- und Liegekomfort enorm steigern. Kommen Sie uns besuchen und lernen Sie den Unterschied zwischen einer 50 cm und einer 60 cm tiefen Bank kennen.

## Geniessen

Stellen Sie sich vor: Eine Relax Room Aussensauna in Ihrem eigenen Garten! Entspannen Sie nach einem anstrengenden Tag in Ihrem eigenen Garten. Eventuell in Kombination mit einem holzbefeuerten Whirlpool von SuperSauna.

## Infrarot in der Aussensauna

Beim Infrarot haben Sie die Auswahl vom Einzelstrahler bis hin zu komplett konfigurierten Sets. [Hier finden Sie mehr Informationen zu Infrarot in der Aussensauna.](#)

